




HWACHEON VT 1150+ PRONTA CONSEGNA



CARATTERISTICHE TECNICHE PRINCIPALI

Dimensioni:

Rotazione sul banco:	mm	1.350
Max. diametro tornitura:	mm	1.150
Diametro tornitura Standard:	mm	900
Max. lunghezza tornitura:	mm	950
Dimensione autocentrante:	inch	40"

Mandrino:

Naso mandrino:	-	Ø520 Flat
Max. velocità mandrino:	rpm	630
Ø Interno cuscinetti mandrino:	mm	Ø200
Motore mandrino:	KW	55 / 45

Torretta:

Numero di posizioni utensili:	ea	12
Dimensioni utensili:	mm	32 x 60
Tempo index torretta:	Sec./Step	0.2

Assi:

Rapidi assi (X/Z):	m/min.	24 / 24
Max. Corse assi (X/Z):	mm.	610 / 950
Motori assi (X/Z):	KW.	6.0 / 6.0

Capacità vasche:

Lubrificazione:	Lt.	12
Idraulica:	Lt.	50
Refrigerante:	Lt.	520

Connessioni:

Fabbisogno elettrico:	kVA	100
-----------------------	-----	-----

Dimensioni:

Altezza:	mm	3.542
Ingombro al suolo (LxP):	mm	2,811 x 3,953
Peso:	Kg	24.000
CNC:		Fanuc Oi TD